

## Spar penge på dit IT budget

I denne serie af produktnyheder fokuserer vi på løsninger, der hjælper dig med at spare penge på dit IT budget. Du kan læse mere om alle mulighederne i vores centrale dokument, som du finder på vores [hjemmeside](#) eller vores [blog](#). Du kan også se vores [YouTube video](#) om veje til at spare penge på IT budgettet.

## AD Administration

Med vores løsninger til AD administration er du sikker på at få en komplet suite af produkter, der gør det nemmere, hurtigere og sikrere at:

### [Foretage ændringer i AD](#)

enten på enkelte AD objekter eller i bulk. Du kan desuden nemt rapportere på status af disse objekter, så du kan få ryddet op i brugere og computere som er inaktive eller brugerkonti med "never expire" adgangskoder o.lign.

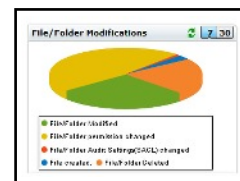
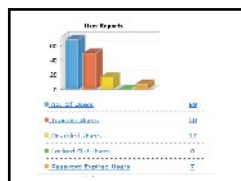
### [Sikre nem selvbetjening](#) af

brugernes adgangskoder, åbne låste brugerkonti og lade brugerne opdatere deres egne kontaktinformationer, så du letter presset på servicedesken.

### [Auditere ændringer i AD](#)

så du nemt får compliance rapporter (fx logon/logoff) og auditere tilgang til andre servere og fileshares. Så bliver revisionen tilfredse.

## Tema: Spar penge på dit IT budget AD MANAGEMENT



Vi har fokus på **AD Administration** til effektivisering af opdateringer til dit AD, **AD Selvbetjening** som aflaster servicedesken og **AD Audit** til sikring af compliance og sikkerhed.

### Sådan sparer du penge på AD Admin:

- Bedre samarbejde:**  
 Er I flere om at administrere AD, sikrer rollefordelingen, at I kan arbejde optimalt sammen og bruge mindre tid på administration og rapportering.
- Mindre pres på servicedesken:**  
 Lad brugerne selv nulstille adgangskoder og opdatere kontaktinformationer så der kommer færre trivielle henvendelser om dette til servicedesken.
- Mindre / ingen ekstern konsulentassistance:**  
 Alle rapporter ligger færdige i systemet uanset om det er interne rapporter eller rapporter til revisionen (compliance).

### Du kan spare penge på softwaren:

Vores løsninger er prisvenlige subscription-licenser, så der er stor sandsynlighed for, at du kommer til at betale mindre, end du gør for din nuværende løsning. Og fordi det er subscriptions, bliver softwaren til en driftsomkostning i stedet for en investering, som skal afskrives.

### Hvilke løsninger finder du her:

I denne folder kan du læse mere om ManageEngine **ADManager**, **ADSelfService** og **ADAudit**. Tre løsninger, der dækker hele området AD administration, som har et 100% webgrænsesnit, så du kan nå dem fra enhver lokation, og som er hurtige at implementere og nemme at bruge.



Nem og sikker (rollebaseret) ændring, opdatering, rapportering og vedligeholdelse af AD objekter som brugere, computere, kontakter, grupper (OU's & GPOs) samt Exchange og terminal services.

[Læs mere på [side 2](#) eller se vores video på [YouTube](#)]



Sikrer en sikker selvbetjening af adgangskoder og åbning af låste brugerkonti samt opdateringer af kontaktinformationer, så du får væsentligt færre trivielle sager i servicedesken.

[Læs mere på [side 3](#) eller se vores video på [YouTube](#)]



Automatiseret rapportering og alarmering på ændringer og mulige fejl i AD sikrer dig hurtig og relevant information om potentielle problemer samt nemme rapporter til revisionen (compliance).

[Læs mere på [side 4](#) eller se vores video på [YouTube](#)]

**Tip: Se mere på vores YouTube Kanal**

# ADManager Plus

## Effektiv administration af dit AD

### Hvad er ADManager Plus Professional

En nem og brugervenlig løsning til Windows AD administration og rapportering, som hjælper AD administratører og teknikere i deres daglige arbejde. Med et centraliseret og intuitivt webgrænseflade håndterer ADManager Plus Professional en række komplekse opgaver som fx. masseændringer af brugerkonti og andre AD objekter, delegering af rollebaseret adgang til helpdesk teknikere og udarbejdelse af rapporter til brug for intern afrapportering og revision / compliance.

### Brugtagning og priseksempel

Det tager ½ time af installere ADManager Plus Professional og sætte programmet op. Vores [YouTube videoer](#) viser hvordan. Det kræver blot en (virtuel) server og et [download](#). Får du glæde af programmet, kan du købe en licens af os, som aktiverer din prøveinstallation. Prisen på en et-årig licens til 1 domæne og 2 teknikere: kr. 8.970,- + moms.

### Funktioner

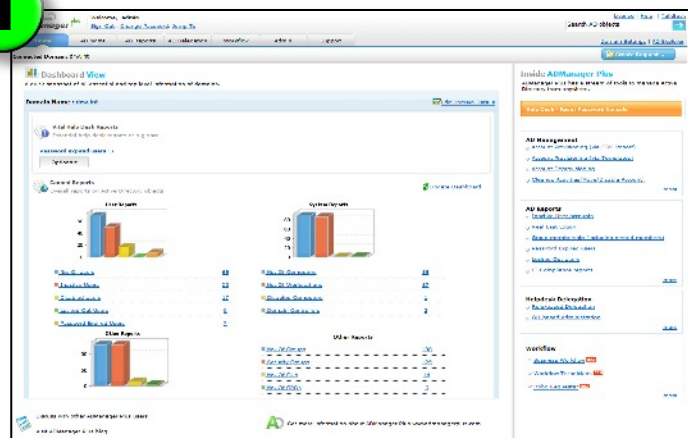
- 1. Dashboard:** Det indbyggede dashboard giver et hurtigt overblik over eventuelle problemer og herfra kan du direkte nulstille adgangskoder, slette brugere, åbne låste brugerkonti og ændre AD objekter.
- 2. Management:** Via administrationsdelen er det nemt at lave enkelte eller masseændringer af AD objekter som brugere, computere, mailkonti og grupper.
- 3. Rapportering:** De mange indbyggede rapporter kan eksporteres direkte i fx. PDF / XLS, de kan skemalægges eller fx. bruges som udtræk af bestemte oplysninger og derfra bringes over i administrationsdelen.
- 4. Delegering:** Lad helpdesk teknikerne logge på og have begrænset adgang til ADManager Plus funktionaliteten og jeres domæner / OUs. Du skaber selv rollerne som fx. at begrænse en tekniker til kun at kunne nulstille adgangskoder for bestemte brugere (OUs) eller kun at kunne oprette nye computere.

### Kom godt i gang

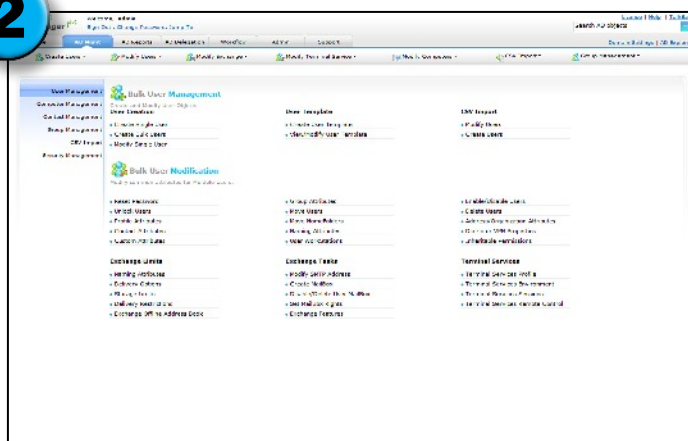
Har du fået blod på tanden, kan du vælge en af følgende muligheder for at komme videre med ADManager Plus:

- Ring til os og få en uforpligtende snak. Aftal fx. tid til en on-line præsentation af produktet
- Hent en [prøveversion](#) af programmet
- Se vores [YouTube videoer](#) om ADManager Plus
- Læs ADManager Plus [brochuren](#).

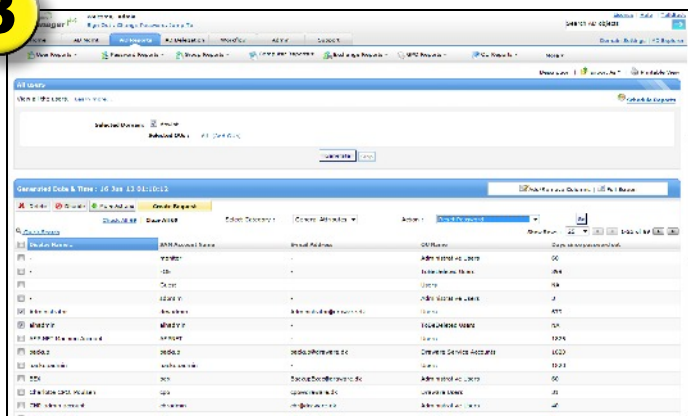
1



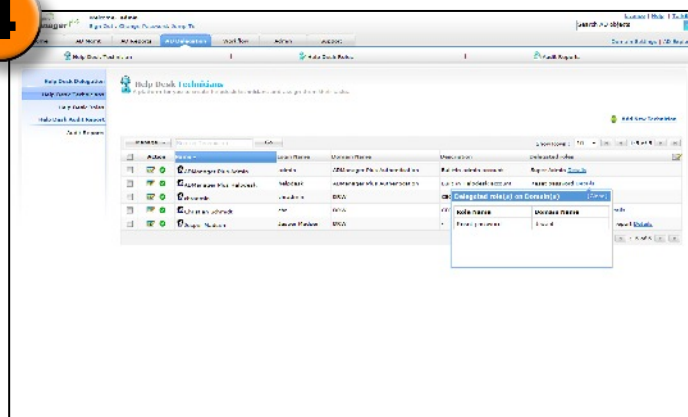
2



3



4



# ADSelfService Plus

## Effektiv egenopdatering af dit AD

### Hvad er ADSelfService Plus Professional

En sikker webbaseret løsning, som muliggør, at brugerne selv kan åbne deres låste brugerkonti, nulstille / forny deres adgangskoder og opdatere deres kontaktinformationer (kaldet "Egenopdatering"). Administratorerne kan selv bestemme sikkerhedsniveauet og rammerne for nulstilling af adgangskoder og den samlede løsning aflaster helpdesken for trivielle opkald fra brugere, som har glemt eller skal have nulstillet deres adgangskode.

### Ibrugtagning og priseksempel

Det tager under 2-3 timer af installere ADSelfService Plus Professional og sætte programmet op. Vores [YouTube videoer](#) viser hvordan. Det kræver blot en (virtuel) server og et [download](#). Kan du bruge programmet, kan du købe en licens af os, som aktiverer din prøveinstallation. Prisen på en et-årig licens til 500 domænebrugere: kr. 5.970,- + moms.

### Funktioner

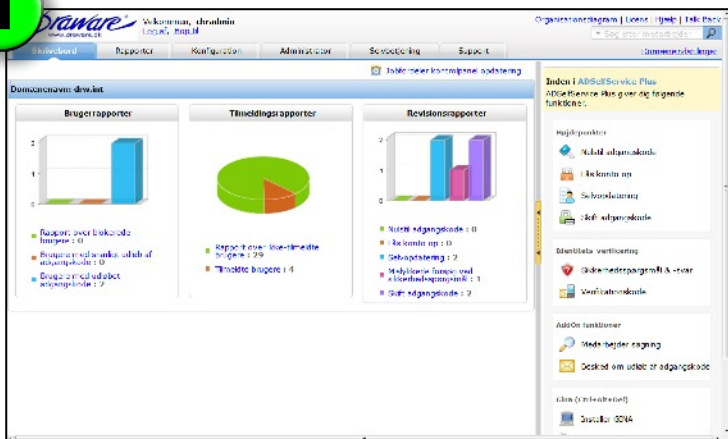
- 1. Dashboard:** Det indbyggede dashboard giver et hurtigt overblik over brugere, som skal have deres konto eller adgangskode nulstillet, brugere som har meldt sig til systemet (enrollment) og statistik på brugen af systemet.
- 2. Spørgsmål, svar & sikkerhed:** Via administrationsdelen er det nemt at håndtere hvilke spørgsmål, brugerne skal svare på samt sikkerheden omkring nulstilling af fx. adgangskoder.
- 3. Rapportering:** De mange indbyggede rapporter kan eksporteres direkte i PDF / XLS, de kan skemalægges eller sendes direkte til revisionen på e-mail.
- 4. Layout:** Du designer selv hvordan den side, som brugerne skal logge sig på, ser ud og hvilke brugere (fra hvilke OUs), der har adgang til hvilke af de fire grundfunktioner (nulstilling af adgangskoder, åbning af brugerkonti, skift af adgangskode og opdatering af egne kontaktinformationer).

### Kom godt i gang

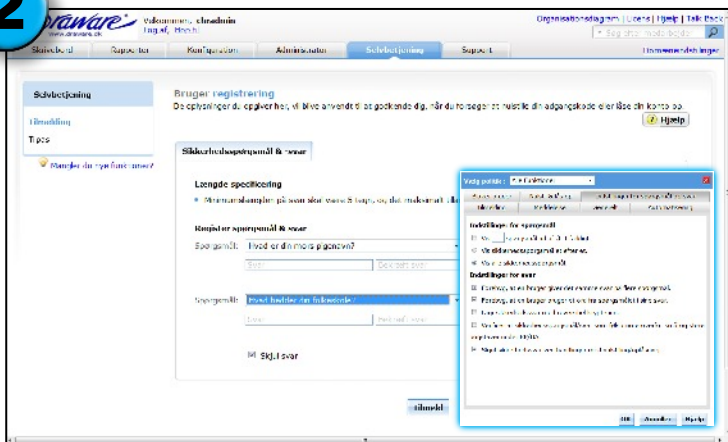
Har du fået blod på tanden, kan du vælge en af følgende muligheder for at komme videre med ADSelfService Plus:

- Ring til os og få en uforpligtende snak. Aftal fx. tid til en on-line præsentation af produktet
- Hent en [prøveversion](#) af programmet
- Se vores [YouTube videoer](#) om ADSelfService Plus
- Læs ADSelfService Plus [brochuren](#).

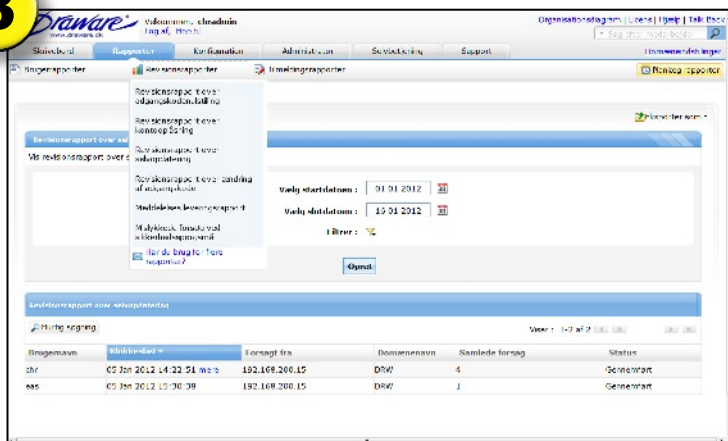
1



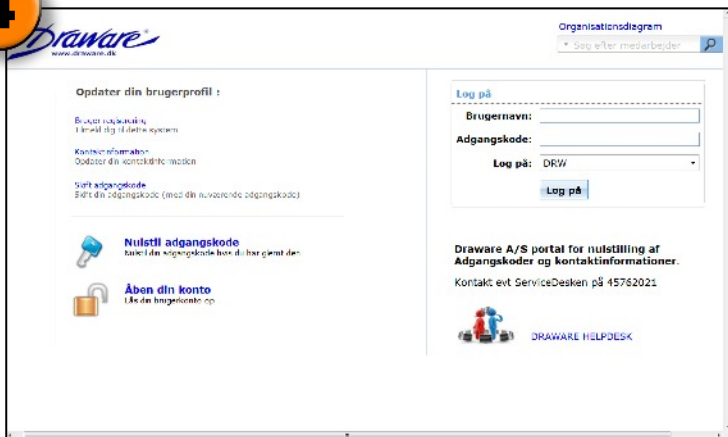
2



3



4



## Sådan sparer du penge på IT budgettet med AD Management:

- **Bedre samarbejde:** Er I flere om at administrere AD, sikrer rollefordelingen, at I kan arbejde optimalt sammen og bruge mindre tid på administration og rapportering.
- **Mindre pres på service-desken:** Lad brugerne selv nulstille adgangskoder og opdatere kontaktinformation så der kommer færre trivielle henvendelser om dette i servicedesken.
- **Mindre / ingen ekstern konsulentassistance:** Alle rapporter ligger færdige i systemet uanset om det er interne rapporter eller rapporter til revisionen (compliance).
- **Prisvenlig software på subscription:** Vores løsninger er prisvenlige subscription licenser, der er stor sandsynlighed for at du kommer til at betale mindre, end du gør for din nuværende løsning. Og fordi det er subscriptions, bliver softwaren til en driftsomkostning i stedet for en investering, som skal afskrives.

Kontakt en af vores Draware eksperter allerede i dag og hør hvordan du kommer i gang med AD Management.

Tel: (+45) 45 76 20 21

Du er også velkommen til, at sende en e-mail til os på:

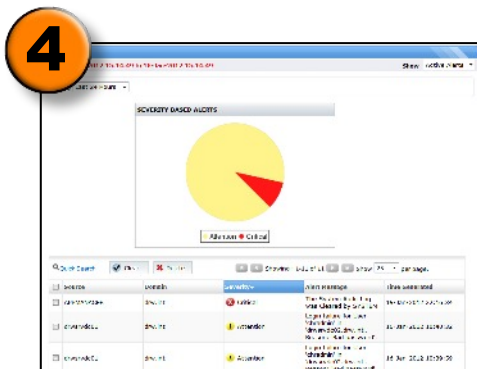
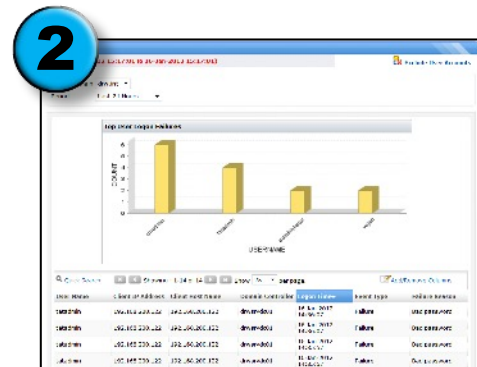
[info@draware.dk](mailto:info@draware.dk)



### Om Draware:

Vi er uafhængige eksperter i netværk og server management inklusive discipliner som helpdesk, AD administration, loganalyse, remote control, NMS, dokumentation mm. Vi hjælper dig i alle faser fra POC, over indkøb til implementering, undervisning, support og maintenance,

Draware™ A/S  
Teglgården 46  
DK- 3460 Birkerød  
Tlf.: (+45) 45 76 20 21  
Fax: (+45) 45 76 41 21  
E-mail: [info@draware.dk](mailto:info@draware.dk)



**ACTION: Ring til os og få en uforpligtende snak om AD Management. Så er du i gang med at spare på IT budgettet med det samme!**

## ADAudit Plus

### Effektiv auditering af dit AD

#### Hvad er ADAudit Plus Standard

En løsning, der opdager stort set alle ændringer på AD og kan rapportere og alarmere på disse ændringer.

Funktionerne imødekommer de fleste revisionskrav / compliancekrav og giver samtidigt AD administratorer et værktøj til at højne sikkerheden og sporbarheden omkring ændringer i AD. Kort sagt så ved du altid hvem, der opdatere AD med hvilke ændringer, hvor og hvornår.

#### Ibrugtagning og priseksempel

Det tager under ½ time at installere ADAudit Plus og sætte programmet op. Vores [YouTube videoer](#) viser hvordan. Det kræver blot en (virtuel) server og et [download](#). Kan du bruge programmet, kan du købe en licens af os, som aktiverer din prøveinstallation.

Prisen på en et-årig licens til 2 domænecontrollere (DCs): kr. 2.970,- + moms.

#### Funktioner

**1. Dashboard:** Det indbyggede dashboard giver et hurtigt overblik over de vigtigste ændringer i AD. Herfra kan du klikke dig direkte ind på grupper af ændringer for se de specifikke detaljer om hver ændring.

**2. Rapporter:** De mere end 100 indbyggede rapporter giver det fornødne overblik over ændringer på AD objekter som fx. brugere, computere, filer, grupper m.m. Herfra kan du nemt eksportere rapporten i fx. PDF / XLS eller skemalægge rapporten og sende den ud på e-mail.

**3. Auditering af fileshares og andre servere:** Du kan tilføje fileshares og andre servere (end DCs) og sikre dig, at du har information om logon / logoff på serverne og information om hvem, der har tilgået filerne på dine fileshares samt hvilke ændringer, de har foretaget som fx. kopiering, åbning, sletning og omdøbning.

**4. Alarmer:** Du kan opsætte alarmer for alle ændringer i AD og sikre dig, at disse alarmer er læste eller evt. udsende de vigtigste alarmer på e-mail således at du fx. altid ved, om der bliver oprettet eller slettet nye brugere / computere i AD.

#### Kom godt i gang

Har du fået blod på tanden, kan du vælge en af følgende muligheder for at komme videre med ADAudit Plus:

- Ring til os og få en uforpligtende snak. Aftal fx. tid til en on-line præsentation af produktet
- Hent en [prøveversion](#) af programmet
- Se vores [YouTube videoer](#) om ADAudit Plus
- Læs ADAudit Plus [brochuren](#).



[www.youtube.com/draware](http://www.youtube.com/draware)  
[www.draware.dk](http://www.draware.dk)  
[oppetid.blogspot.com](http://oppetid.blogspot.com)